

# Les accidents domestiques

des volontaires MAVIE

## Les accidents de la vie courante

**12** Pour 100 volontaires suivis pendant 1 an, sont victimes d'un accident de la vie courante.

**12,2%**  
femmes  
Parmi 100 volontaires femmes suivis pendant 1 an, 12 sont victimes d'un accident de la vie courante.

**11,9%**  
hommes

**13,8%**  
pers. handicapées  
Les personnes en situation de handicap ont un risque plus élevé que la moyenne.

**11,9%**  
pers. non handicapées



moins de 15 ans



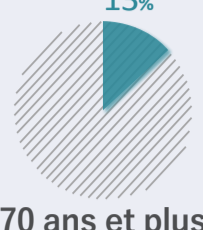
15 - 34 ans



35 - 54 ans



55 - 69 ans




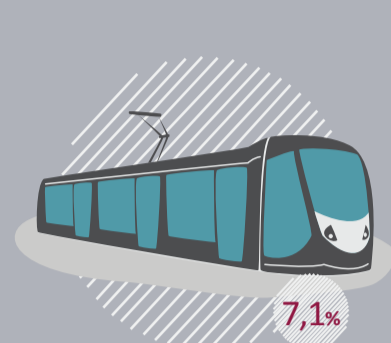
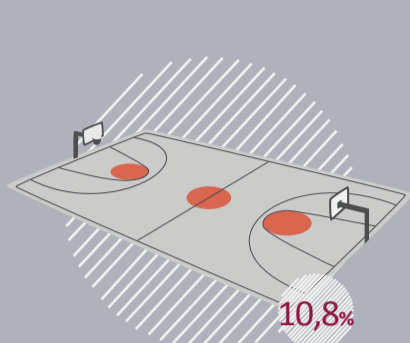



70 ans et plus

Pour 100 enfants de moins de 15 ans suivis pendant 1 an, quasiment 17 sont victimes d'un accident de la vie courante.

## Où se produisent ces accidents ?

Répartition des lieux où se produisent les accidents de la vie courante (sur un an, chez nos 26 000 volontaires).



## Les accidents domestiques

56,1% des accidents de la vie courante des volontaires MAVIE sont des accidents domestiques.

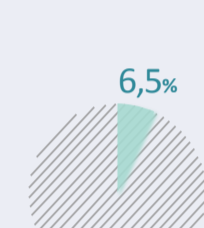
**7** Pour 100 volontaires suivis pendant 1 an, sont victimes d'un accident domestique.

**5,3%**  
femmes  
Parmi 100 volontaires femmes suivis pendant 1 an, 5 sont victimes d'un accident domestique.

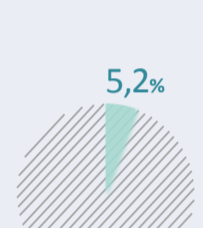
**5,3%**  
hommes

**6,5%**  
pers. handicapées  
Les personnes en situation de handicap ont un risque plus élevé que la moyenne.

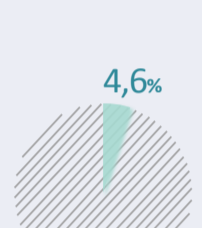
**5,2%**  
pers. non handicapées



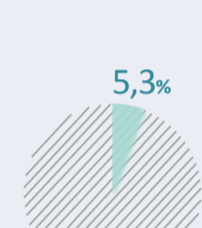
moins de 15 ans



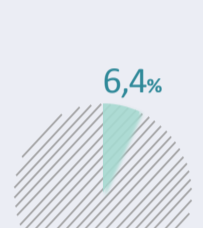
15 - 34 ans



35 - 54 ans



55 - 69 ans



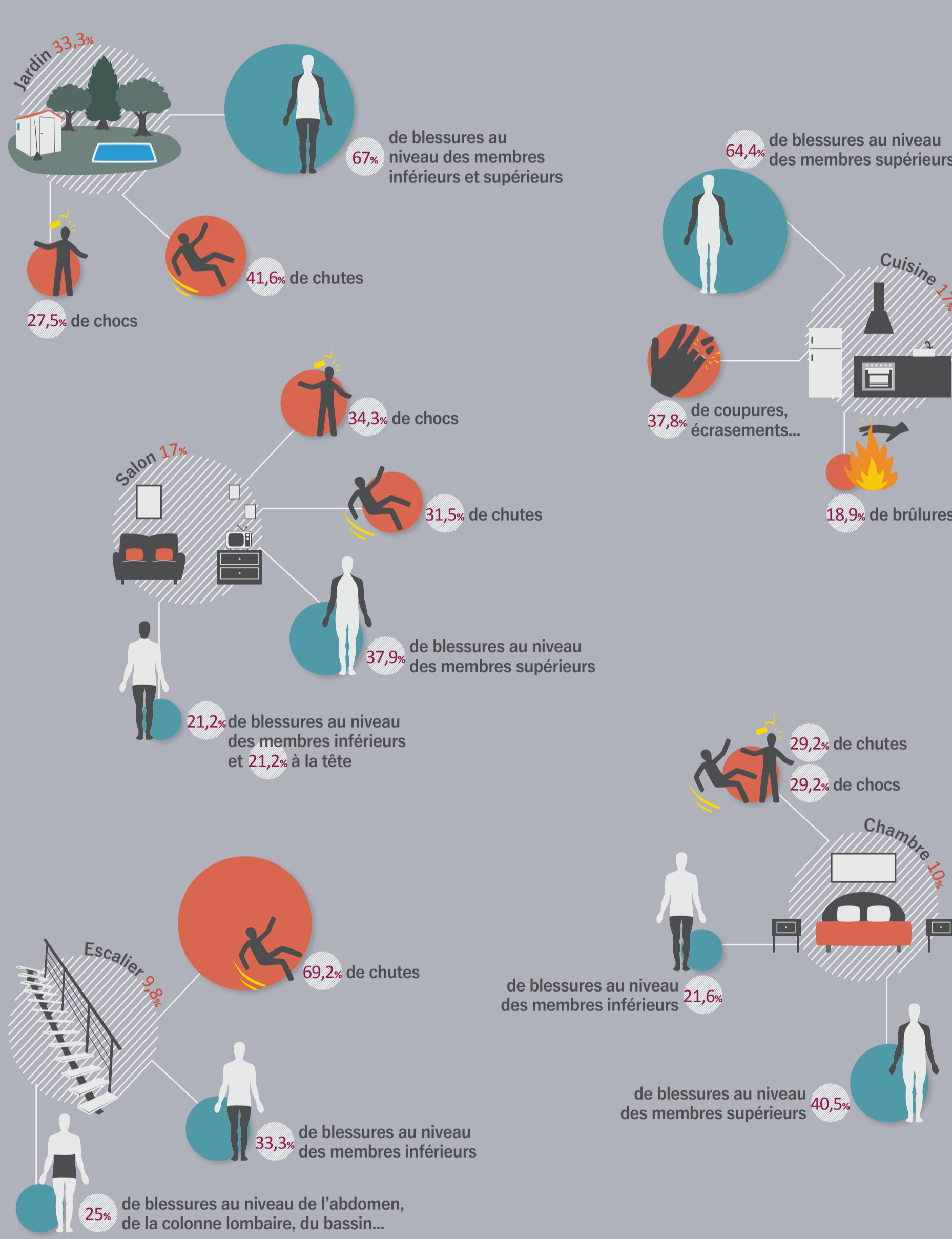
70 ans et plus

Pour 100 enfants de moins de 15 ans suivis pendant 1 an, quasiment 7 sont victimes d'un accident domestique.

## Quels types d'accidents domestiques ?

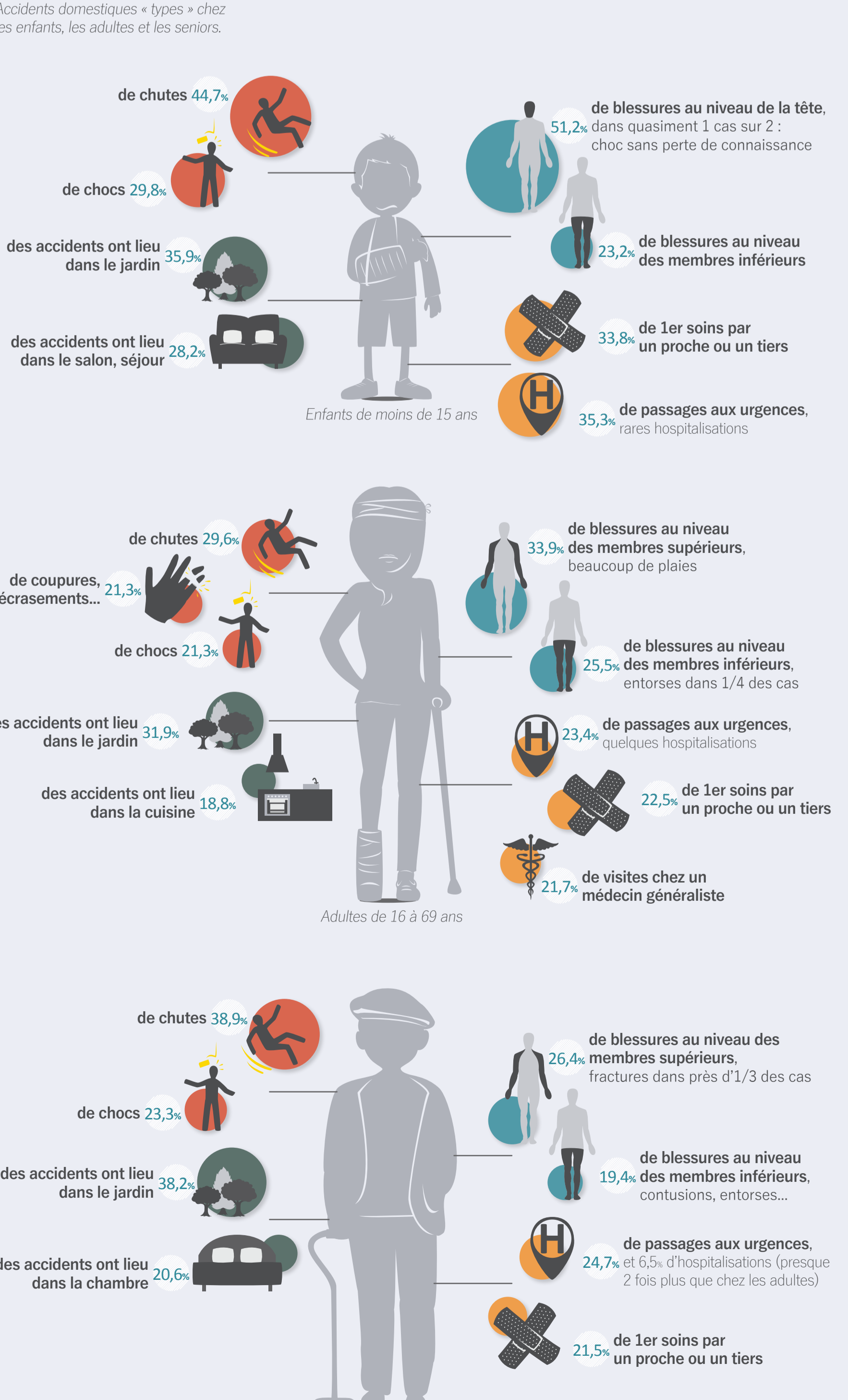
Mécanismes des accidents domestiques et zones de blessures dans les 5 lieux les plus accidentogènes du domicile.

● Mécanisme de l'accident ● Zone de blessure



## Profil type des victimes

Accidents domestiques « types » chez les enfants, les adultes et les seniors.



Une infographie réalisée par l'observatoire MAVIE, étude nationale sur les accidents de la vie courante.